

## Statistiques de consultation de la revue sur Open-édition

(juin 2018)

Open-édition met en accès libre les statistiques de consultation des revues et ouvrages en ligne sur ce site (<https://www.openedition.org/statistiques>). Voici une analyse sur les chiffres du *Bulletin de l'APAD* (depuis 2010) et d'*Anthropologie & développement* (depuis la mise en ligne en décembre 2016). Il pourrait être intéressant de remonter plus dans le temps.

### 200 à 350 visiteurs par jour, 100 à 150 000 par an

Dans les statistiques, on compte le nombre de *visites* (nb de fois où quelqu'un vient consulter), le nombre de *visiteurs uniques* (une personne qui consulte plusieurs fois n'est compté qu'une fois), le nombre de pages vues.

Le *Bulletin de l'APAD* a eu autour de 100 000 visiteurs uniques en 2015 et 2016. En 2017, on note l'apparition d'*Anthropologie & développement* mais aussi une augmentation nette des visiteurs du Bulletin. En tout, on compte entre 100 et 150 000 visiteurs uniques annuels, 150 à 250 000 visites (avec A&d), 280 à 350 000 pages vues. Soit 220 à 350 visiteurs uniques par jour, 700 à 1100 pages vues par jour !

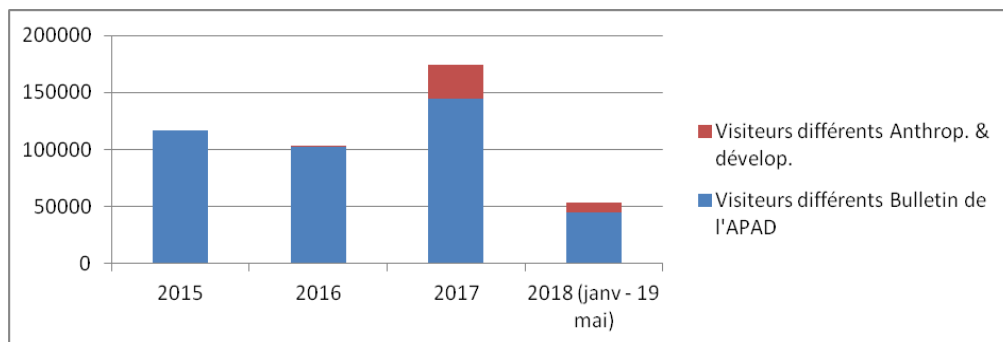


Fig. 1. Visiteurs uniques, Bulletin de l'APAD et Anthropologie & développement (2015-2018)

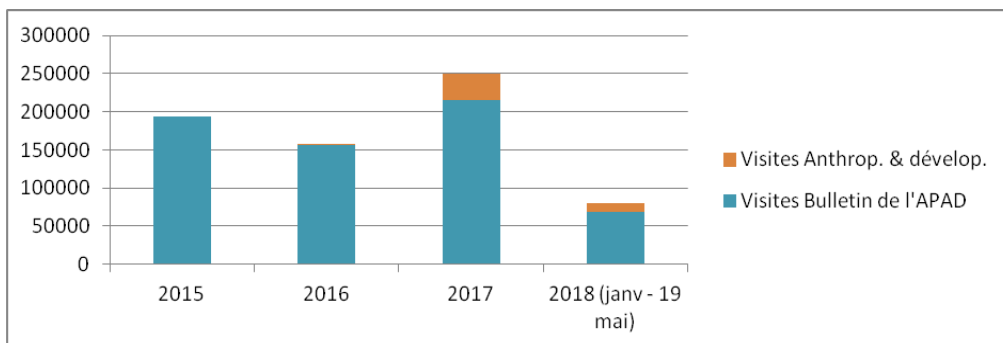
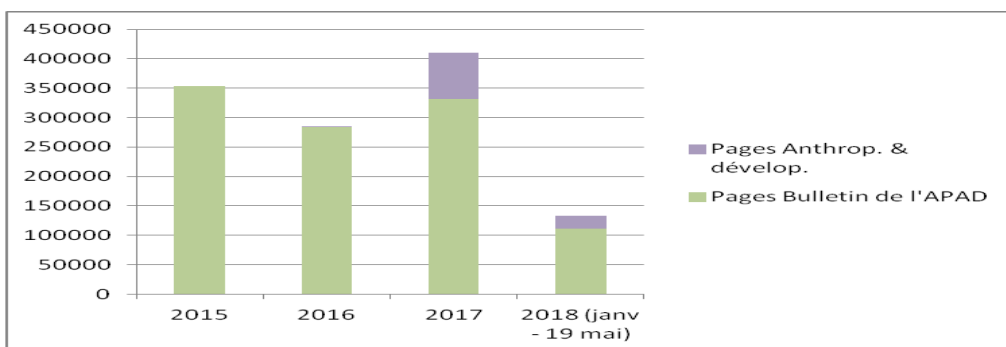


Fig. 2. Visites Bulletin de l'APAD et Anthropologie & développement (2015-2018)

### Statistiques de consultation de la revue sur Open-édition

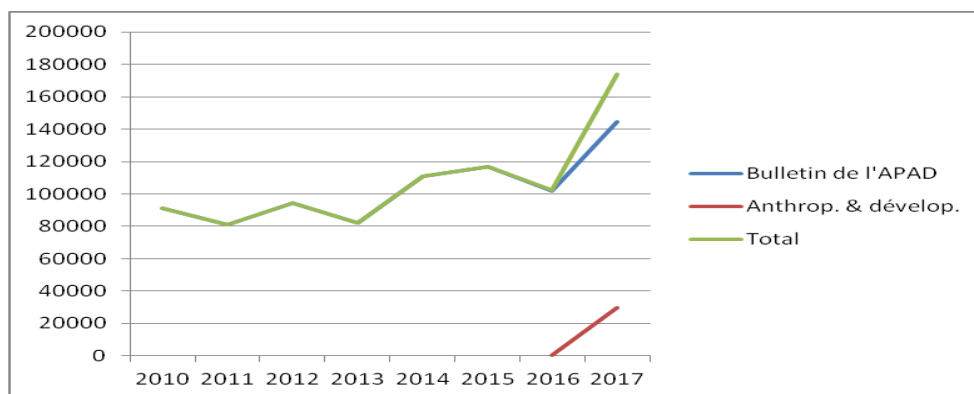


**Fig. 3. Pages vues, Bulletin de l'APAD et Anthropologie & développement (2015-2018)**

On notera une forte corrélation entre visites et visiteurs uniques, et une variation plus forte du nombre de pages vues. Ces chiffres, impressionnants en valeur absolue, doivent être replacés, d'une part dans une perspective de temps plus longue, et d'autre part par rapport à d'autres revues, pour pouvoir les interpréter.

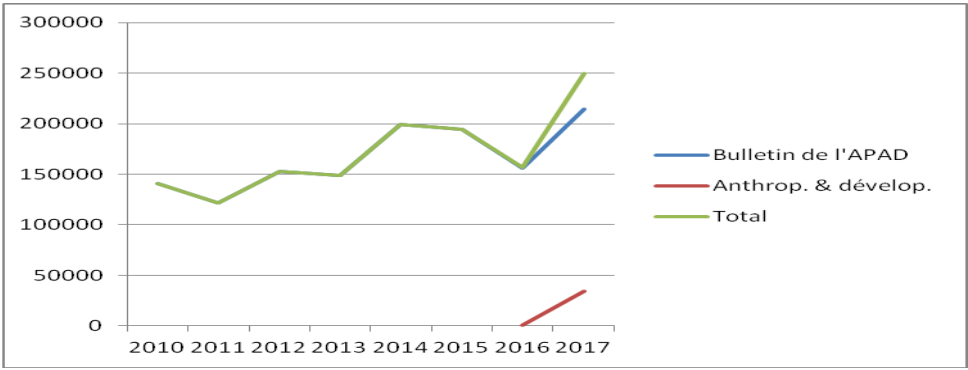
### Une augmentation régulière de la fréquentation, dopée par Anthropologie & développement

Une perspective de temps plus longue confirme l'effet *Anthropologie & développement*. On note une augmentation lente mais régulière des visiteurs et des visites entre 2010 et 2016, et une forte augmentation en 2017, due à la fois à une augmentation nette de la fréquentation du Bulletin et l'apparition de la Revue. On retrouve aussi une variabilité plus forte du nombre de pages vues.

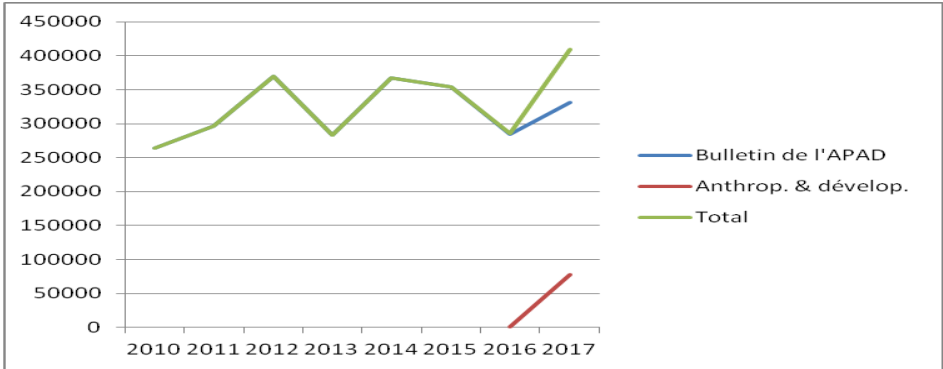


**Fig. 3. Visiteurs uniques, Bulletin de l'APAD et Anthropologie & développement (2015-2018)**

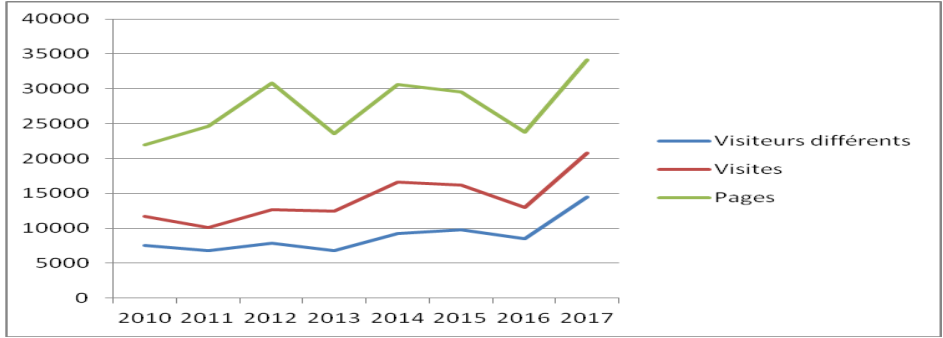
**Statistiques de consultation de la revue sur Open-édition**



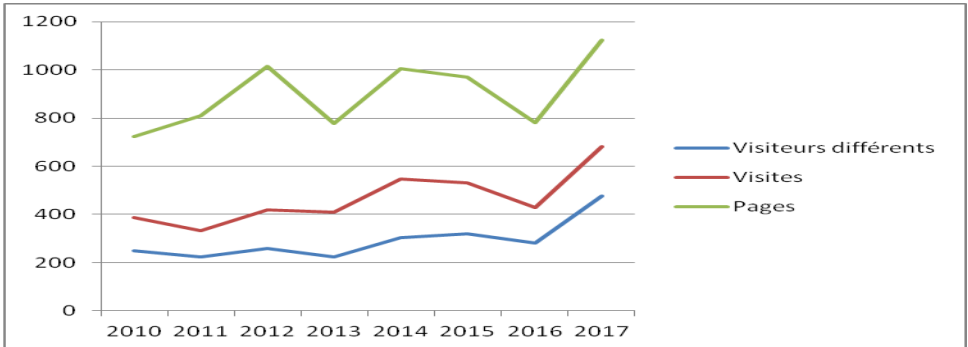
**Fig. 4. Visites, Bulletin de l'APAD et Anthropologie & développement (2015-2018)**



**Fig. 5. Pages vues, Bulletin de l'APAD et Anthropologie & développement (2010-2017)**



**Fig. 6. Visiteurs uniques, visites et pages vues, total par année (2015-2018)**



**Fig. 7. Visiteurs uniques, visites et pages vues, moyenne par jour (2015-2017)**

## Petit benchmarking

Toute visite n'est pas une lecture de l'article. Et d'autre part, les chiffres absolus, énormes, n'ont de signification que par rapport à ceux d'autres revues.

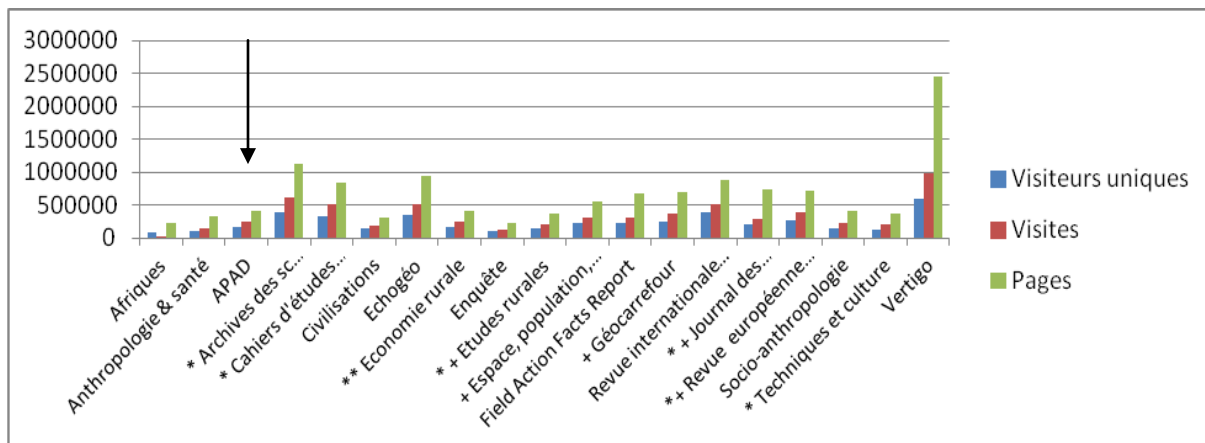
J'ai sélectionné ici une série de revues qui peuvent se rapprocher. La difficulté est que le nombre de numéros et d'articles disponibles pour chaque revue est très variable. De plus, beaucoup sont sur Cairn pour les dernières années (barrière mobile de 3 ans, donc les numéros les plus récents ne sont pas sur Openédition) et d'autres ont leurs archives sur Persée pour les numéros les plus anciens. Pour ces revues, les chiffres de consultation sur Openédition ne sont donc qu'une partie de leur visibilité réelle.

Revue	Visiteurs uniques	Visites	Pages
Afriques	76 036	10 662	232 938
Anthropologie & santé	96 099	152 553	332 335
APAD	174 164	249 271	409 602
* Archives des sc sociales des religions	390 532	613 570	1 115 694
* Cahiers d'études africaines	329 047	512 660	836 090
Civilisations	143 507	193 144	315 705
Echogéo	349 125	518 880	934288
• + Economie rurale	161 964	249 171	403 123
Enquête	96 277	132 104	218 114
* + Etudes rurales	141 111	215 470	369 223
+ Espace, population, sociétés	228 480	309 226	552 536
Field Action Facts Report	232 166	308 320	683 924
+ Géocarrefour	245 272	366 476	692 083
Revue internationale des politiques de développement	394 944	518 349	878 635
* + Journal des anthropologues	205 394	280 213	731 845
*+ Revue européenne des migrations internationales	259 144	392 718	717 191
Socio-anthropologie	148 628	234 922	415 389
* Techniques et culture	133 247	198 710	376 958
Vertigo	604 144	980 867	2 444 084

Légende : \*= sur Cairn (2015-2017) ; += Numéros anciens sur Persée

**Tab.1. Visiteurs uniques, visites et pages vues en 2017 dans un échantillon de revues sur Openédition**

### Statistiques de consultation de la revue sur Open-édition

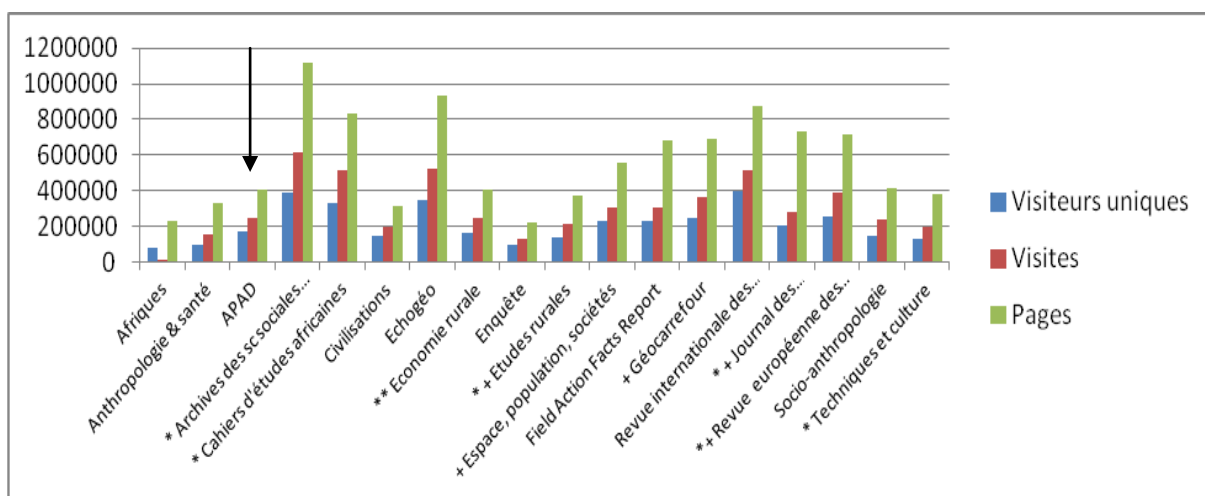


**Fig. 8. Visiteurs uniques, visites et pages vues en 2017 dans un échantillon de revues sur Openédition**

Légende : \*= sur Cairn (2015-2017) ; + = Numéros anciens sur Persée

Vertigo est de loin la revue la plus fréquentée, avec 2,4 millions de pages vues. Archives de sciences sociales des religions, Echogéo, Cahiers d'études africaines. Revue internationale des politiques de développement suivent.

Sans Vertigo, le graphique est plus lisible.



**Fig. 9. Visiteurs uniques, visites et pages vues en 2017 dans un échantillon de revues sur Openédition (sans Vertigo)**

Légende : \*= sur Cairn (2015-2017) ; + = Numéros anciens sur Persée

L'APAD (bulletin+revue) est équivalente à Etudes rurales (sans Cairn ni Persée), Economie Rurale (sans Cairn ni Persée), plus importante que Civilisations, Enquêtes, ou Techniques et Culture (sans Cairn). Ce qui représente une visibilité plus qu'honorable !

\*\*\*\*\*